

## ОТЧЕТ О ФИНАНСОВЫХ РЕЗУЛЬТАТАХ ДЕЯТЕЛЬНОСТИ УЧРЕЖДЕНИЯ

на 1 января 2024 г.

Учреждение МДОУ "НОВОМИЧУРИНСКИЙ ДЕТСКИЙ САД №2"

Обособленное подразделение \_\_\_\_\_

Учредитель \_\_\_\_\_

Наименование органа, осуществляющего полномочия учредителя Управление образования и молодежной политики администрации муниципального образования - Пронский муниципальный район Рязанской области

Периодичность: годовая

Единица измерения: руб.

Форма по ОКУД \_\_\_\_\_

Дата 01.01.2024

по ОКПО 44894903

ИНН 6211004414

по ОКТМО \_\_\_\_\_

по ОКПО \_\_\_\_\_

ИНН 6231013079

Глава по БК 876

по ОКЕИ 383


КОДЫ
0503721
01.01.2024
44894903
6211004414
6231013079
876
383

Наименование показателя	Код строки	Код аналитик и	Деятельность с целевыми средствами	Деятельность по государственному заданию	Приносящая доход деятельность	Итого
1	2	3	4	5	6	7
<b>Доходы</b>	010	100	594 147,14	34 195 690,63	2 531 741,06	37 321 578,83
в том числе:						
Доходы от оказания платных услуг (работ)		131	-	34 192 010,63	2 531 741,06	36 723 751,69
Поступления текущего характера бюджетным и автономным учреждениям от сектора государственного управления		152	594 147,14	-	-	594 147,14
Доходы от выбытия активов		172	-	-33 086,75	-	-33 086,75
Доходы от оценки активов и обязательств		176	-	36 766,75	-	36 766,75
<b>Расходы</b>	150	200	594 147,14	35 008 119,92	2 787 710,40	38 389 977,46
в том числе:						
Заработная плата		211	-	22 221 163,41	-	22 221 163,41
Начисления на выплаты по оплате труда		213	-	6 682 863,15	-	6 682 863,15
Услуги связи		221	-	35 958,28	-	35 958,28
Коммунальные услуги		223	-	2 642 195,86	-	2 642 195,86
Работы, услуги по содержанию имущества		225	9 000,00	254 001,44	-	263 001,44
Прочие работы, услуги		226	585 147,14	427 090,89	-	1 012 238,03
Социальные пособия и компенсации персоналу в денежной форме		266	-	72 874,47	-	72 874,47
Амортизация		271	-	377 620,60	-	377 620,60
Расходование материальных запасов		272	-	1 999 503,26	2 787 710,40	4 787 213,66
Налоги, пошлины и сборы		291	-	292 733,00	-	292 733,00
Штрафы за нарушение законодательства о закупках и нарушение условий контрактов (договоров)		293	-	2 115,56	-	2 115,56
<b>Чистый операционный результат</b> (стр. 301 - стр. 302); (стр. 310 + стр. 410)	300		-	-812 429,29	-255 969,34	-1 068 398,63
Операционный результат до налогообложения (стр. 010 - стр. 150)	301		-	-812 429,29	-255 969,34	-1 068 398,63
Налог на прибыль	302		-	-	-	-
<b>Операции с нефинансовыми активами</b> (стр. 320 + стр. 330 + стр. 350 + стр. 360 + стр. 370 + стр. 380 + стр. 390 + стр. 395 + стр. 400)	310		-	-226 415,21	-5 449,77	-231 864,98
Чистое поступление основных средств	320		-	-300 330,60	-	-300 330,60
в том числе:						
увеличение стоимости основных средств	321	310	-	77 290,00	-	77 290,00
уменьшение стоимости основных средств	322	41X	-	377 620,60	-	377 620,60
Чистое поступление нематериальных активов	330		-	-	-	-
в том числе						

увеличение стоимости нематериальных активов	331	320	-	-	-	-
уменьшение стоимости нематериальных активов	332	42X	-	-	-	-
<b>Чистое поступление непроизведенных активов</b>	350		-	36 766,75	-	36 766,75
в том числе:						
увеличение стоимости непроизведенных активов	351	330	-	36 766,75	-	36 766,75
уменьшение стоимости непроизведенных активов	352	43X	-	-	-	-
<b>Чистое поступление материальных запасов</b>	360		-	37 148,64	-5 449,77	31 698,87
в том числе:						
увеличение стоимости материальных запасов	361	340	-	2 036 651,90	2 783 184,45	4 819 836,35
из них:						
уменьшение стоимости материальных запасов	362	440	-	1 999 503,26	2 788 634,22	4 788 137,48
из них:						
<b>Чистое поступление прав пользования</b>	370		-	-	-	-
в том числе:						
увеличение стоимости прав пользования	371	35X	-	-	-	-
уменьшение стоимости прав пользования	372	45X	-	-	-	-
<b>Чистое поступление биологических активов</b>	380		-	-	-	-
в том числе:						
увеличение стоимости биологических активов	381	360	-	-	-	-
уменьшение стоимости биологических активов	382	46X	-	-	-	-
<b>Чистое изменение затрат на изготовление готовой продукции (работ, услуг)</b>	390		-	-	-	-
в том числе:						
увеличение затрат	391	x	-	-	923,82	923,82
уменьшение затрат	392	x	-	-	923,82	923,82
<b>Чистое изменение затрат на биотрансформацию</b>	395		-	-	-	-
в том числе:						
увеличение затрат	396	x	-	-	-	-
уменьшение затрат	397	x	-	-	-	-
<b>Расходы будущих периодов</b>	400	x	-	-	-	-
<b>Операции с финансовыми активами и обязательствами (стр. 420 - стр. 510)</b>	410		-	-586 014,08	-250 519,57	-836 533,65
<b>Операции с финансовыми активами (стр. 430 + стр. 440 + стр. 450 + стр. 460 + стр. 470 + стр. 480)</b>	420		-	-29 718,55	50 389,97	20 671,42
<b>Чистое поступление денежных средств и их эквивалентов</b>	430		-	-	-3 935,65	-3 935,65
в том числе:						
поступление денежных средств и их эквивалентов	431	510	594 147,14	34 192 370,76	4 029 394,84	38 815 912,74
выбытие денежных средств и их эквивалентов	432	610	594 147,14	34 192 370,76	4 033 330,49	38 819 848,39
<b>Чистое поступление ценных бумаг, кроме акций</b>	440		-	-	-	-
в том числе:						
увеличение стоимости ценных бумаг, кроме акций и иных финансовых инструментов	441	520	-	-	-	-
уменьшение стоимости ценных бумаг, кроме акций и иных финансовых инструментов	442	620	-	-	-	-
<b>Чистое поступление акций и иных финансовых инструментов</b>	450		-	-	-	-
в том числе:						
увеличение стоимости акций и иных финансовых инструментов	451	530	-	-	-	-
уменьшение стоимости акций и иных финансовых инструментов	452	630	-	-	-	-
<b>Чистое предоставление займов (ссуд)</b>	460		-	-	-	-
в том числе:						
увеличение задолженности по предоставленным займам (ссудам)	461	540	-	-	-	-
уменьшение задолженности по предоставленным займам (ссудам)	462	640	-	-	-	-
<b>Чистое поступление иных финансовых активов</b>	470		-	-	-	-

в том числе:							
увеличение стоимости иных финансовых активов	471	550	-	-	-	-	-
уменьшение стоимости иных финансовых активов	472	650	-	-	-	-	-
<b>Чистое увеличение дебиторской задолженности</b>	<b>480</b>			<b>-29 718,55</b>	<b>54 325,62</b>		<b>24 607,07</b>
в том числе:							
увеличение дебиторской задолженности	481	560	684 814,94	34 458 498,44	4 116 471,62		39 259 785,00
уменьшение дебиторской задолженности	482	660	684 814,94	34 488 216,99	4 062 146,00		39 235 177,93
<b>Операции с обязательствами (стр. 520 + стр. 530 + стр. 540 + стр. 550 + стр. 560)</b>	<b>510</b>			<b>556 295,53</b>	<b>300 909,54</b>		<b>857 205,07</b>
<b>Чистое увеличение задолженности по внутренним привлеченным заимствованиям</b>	<b>520</b>			<b>-</b>	<b>-</b>		<b>-</b>
в том числе:							
увеличение задолженности по внутренним привлеченным заимствованиям	521	710	-	-	-		-
уменьшение задолженности по внутренним привлеченным заимствованиям	522	810	-	-	-		-
<b>Чистое увеличение задолженности по внешним привлеченным заимствованиям</b>	<b>530</b>			<b>-</b>	<b>-</b>		<b>-</b>
в том числе:							
увеличение задолженности по внешним привлеченным заимствованиям	531	720	-	-	-		-
уменьшение задолженности по внешним привлеченным заимствованиям	532	820	-	-	-		-
<b>Чистое увеличение прочей кредиторской задолженности</b>	<b>540</b>			<b>425 428,29</b>	<b>300 909,54</b>		<b>726 337,83</b>
в том числе:							
увеличение прочей кредиторской задолженности	541	730	594 147,14	47 405 322,90	2 749 509,47		50 748 979,51
уменьшение прочей кредиторской задолженности	542	830	594 147,14	46 979 894,61	2 448 599,93		50 022 641,68
<b>Чистое изменение доходов будущих периодов</b>	<b>550</b>	<b>x</b>		<b>-</b>	<b>-</b>		<b>-</b>
<b>Чистое изменение резервов предстоящих расходов</b>	<b>560</b>	<b>x</b>		<b>130 867,24</b>	<b>-</b>		<b>130 867,24</b>


Руководитель

  
(подпись)

Л.И. Шестерова

(расшифровка подписи)

Главный бухгалтер

  
(подпись)

Н.А. Альберг

(расшифровка подписи)

**Централизованная бухгалтерия**

(наименование, ОГРН, ИНН, КПП, местонахождение)

Руководитель

(уполномоченное лицо)

(должность)


(подпись)

(расшифровка подписи)

Исполнитель

**Главный бухгалтер**

(должность)

  
(подпись)

Н.А. Альберг

(расшифровка подписи)

8(49141) 2-25-17

(телефон, e-mail)

8 января 2024 г.